

SITUAÇÃO EPIDEMIOLÓGICA EM PORTUGAL

TOTAL DE CASOS E VARIAÇÃO

TOTAL DE CASOS, DE ÓBITOS E VARIAÇÃO POR REGIÃO

89 613 | -2 562

ATIVOS

687 462 | +4 401

RECUPERADOS

15 754 | +105

ÓBITOS

107 553 | -7 128

CONTACTOS EM VIGILÂNCIA

792 829 | +1 944

CONFIRMADOS

Açores

3 696 | +16

28 | -

Madeira

5 642 | +68

59 | -

323 482 | +489

5 112 | +20

113 348 | +287

2 803 | +17

299 013 | +969

6 521 | +56

28 019 | +59

911 | +6

19 629 | +56

320 | +6

Legenda

CASOS CONFIRMADOS
ÓBITOS

DISTRIBUIÇÃO DOS CASOS EM INTERNAMENTO

3 819 | - 318

INTERNAMENTO

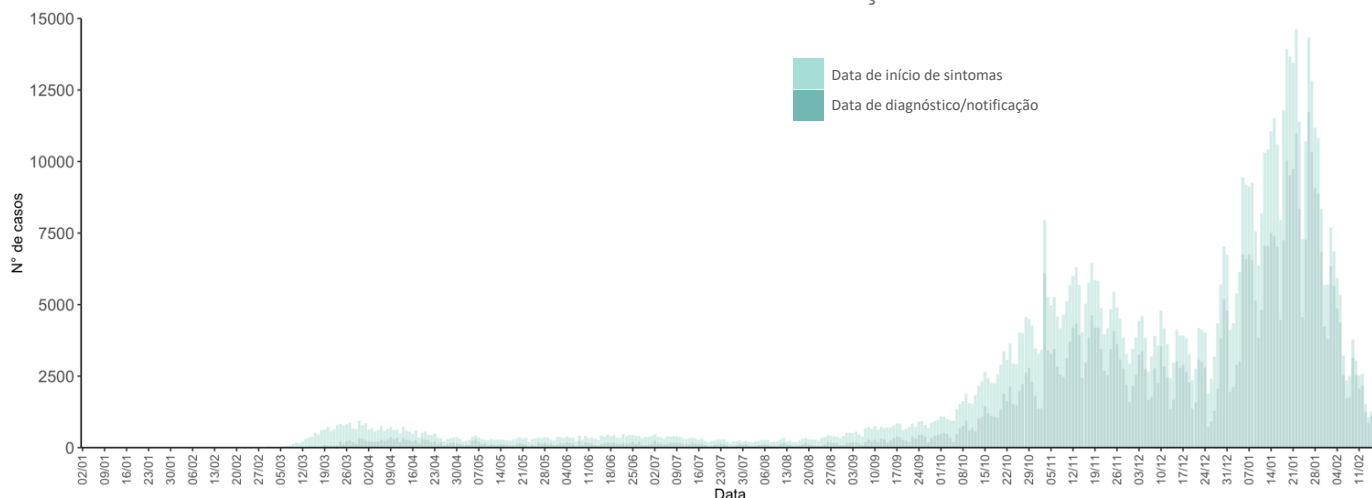
688 | -31

INTERNAMENTO
EM UCI

Dados até dia 17-02-2021 23:59:59

NÚMERO DE CASOS CONFIRMADOS

POR DATA DE INÍCIO DE SINTOMAS OU DIAGNÓSTICO/NOTIFICAÇÃO



CARACTERIZAÇÃO DEMOGRÁFICA DOS CASOS CONFIRMADOS

TOTAL DE CASOS

358 353

HOMENS

434 201

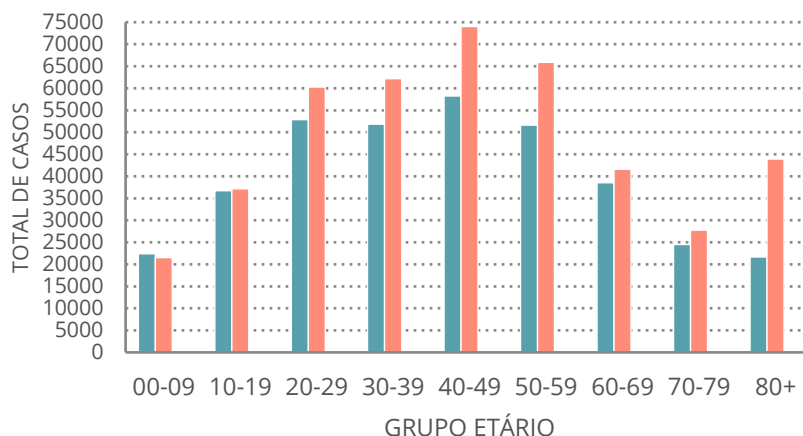
MULHERES

275

DESCONHECIDO*

***Nota**

Os casos de sexo desconhecido encontram-se sob investigação, uma vez que estes dados não são fornecidos de forma automática.



CARACTERIZAÇÃO DOS ÓBITOS POR COVID-19

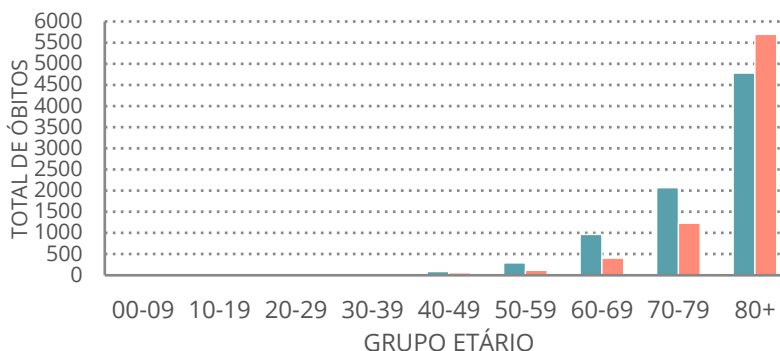
TOTAL DE ÓBITOS

8 221

HOMENS

7 533

MULHERES



Nota metodológica

A 16 de novembro de 2020 houve uma atualização do sistema tecnológico de análise de dados provenientes do SINAVE. Foi atualizado o número cumulativo de casos confirmados e recuperados nessa data.

Dados até dia 17-02-2021 23:59:59