

# COVID-19 | RELATÓRIO DE SITUAÇÃO | 04-12-2021

## SITUAÇÃO EPIDEMIOLÓGICA EM PORTUGAL

TOTAL DE CASOS E VARIAÇÃO

TOTAL DE CASOS, DE ÓBITOS E VARIAÇÃO POR REGIÃO

**58 833** | +2 394

ATIVOS

**1 085 654** | +3 233

RECUPERADOS

**18 514** | +22

ÓBITOS

**74 755** | +2 725

CONTACTOS EM VIGILÂNCIA

**1 163 001** | +5 649

CONFIRMADOS

Açores

**10 207** | +40

49 | -

Madeira

**15 060** | +138

105 | +2

**436 668** | +1 775

5 660 | +7

**163 406** | +1 474

3 266 | +4

**445 215** | +1 699

7 848 | +5

**42 831** | +140

1 065 | -

**49 614** | +383

521 | +4

Legenda



CASOS CONFIRMADOS



ÓBITOS

## DISTRIBUIÇÃO DOS CASOS EM INTERNAMENTO

**879** | - 23

INTERNAMENTO

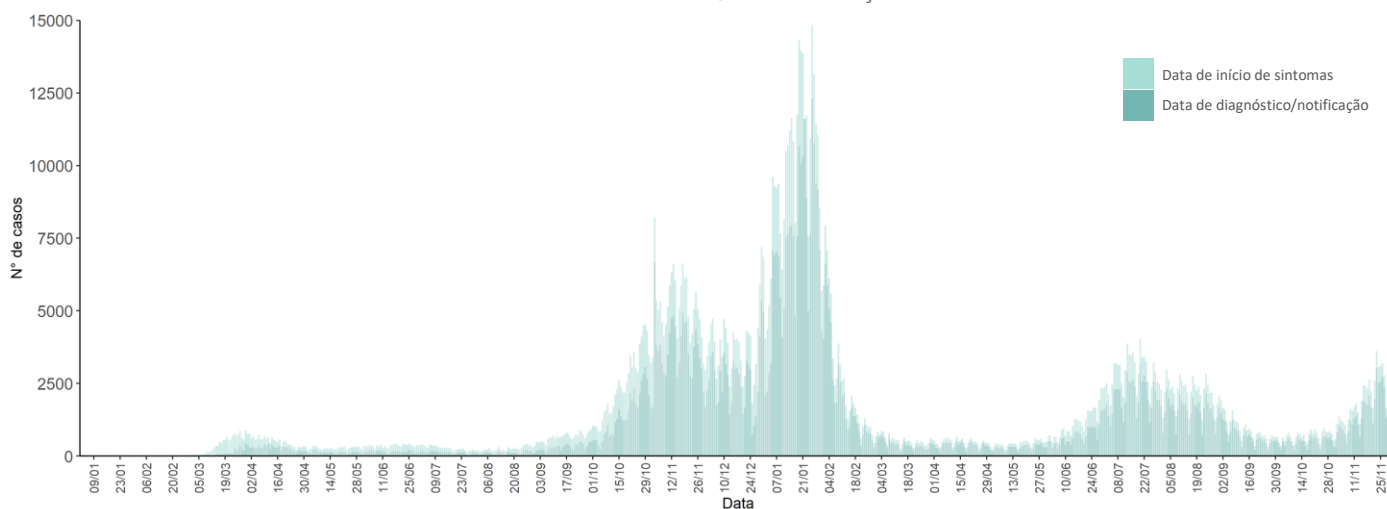
**130** | +1

INTERNAMENTO  
EM UCI

Dados até dia 03-12-2021 23:59:59

## NÚMERO DE CASOS CONFIRMADOS

POR DATA DE INÍCIO DE SINTOMAS OU DIAGNÓSTICO/NOTIFICAÇÃO



## CARACTERIZAÇÃO DEMOGRÁFICA DOS CASOS CONFIRMADOS

TOTAL DE CASOS

540 895

HOMENS

621 301

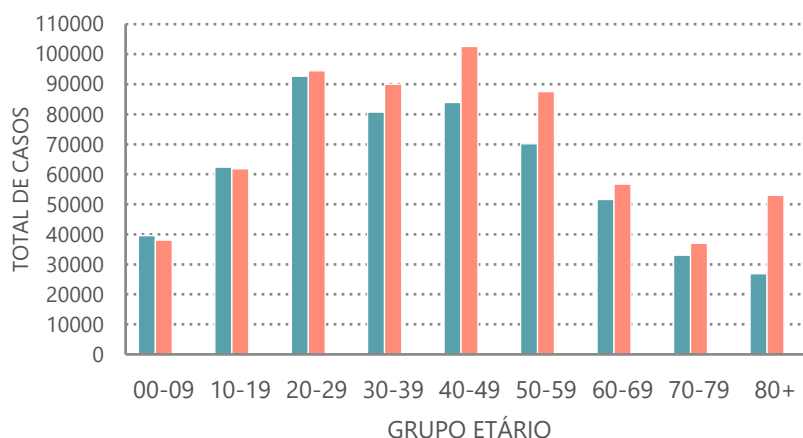
MULHERES

805

DESCONHECIDO\*

**\*Nota**

Os casos de sexo desconhecido encontram-se sob investigação, uma vez que estes dados não são fornecidos de forma automática.



## CARACTERIZAÇÃO DOS ÓBITOS POR COVID-19

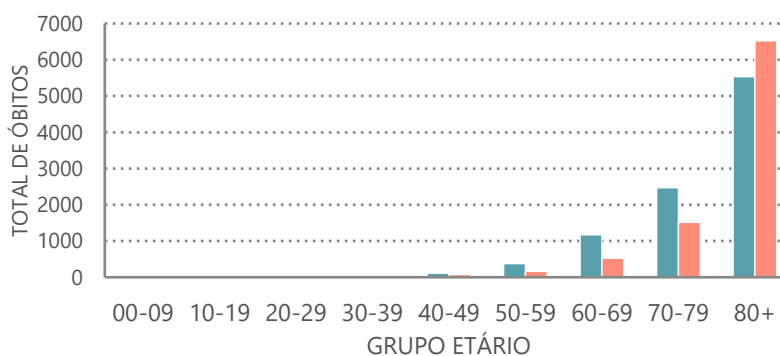
TOTAL DE ÓBITOS

9 699

HOMENS

8 815

MULHERES



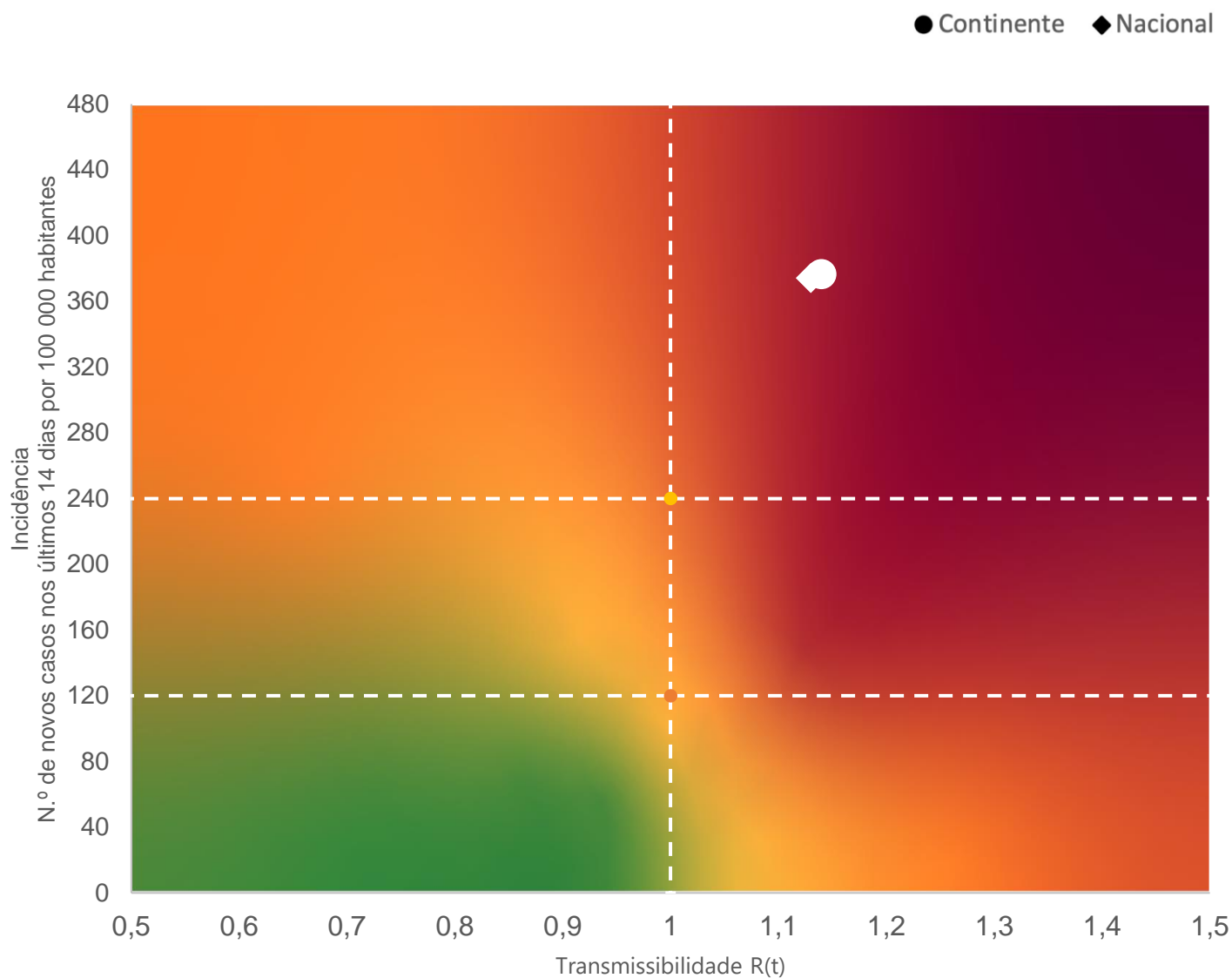
### Nota metodológica

A 16 de novembro de 2020 houve uma atualização do sistema tecnológico de análise de dados provenientes do SINAVE. Foi atualizado o número cumulativo de casos confirmados e recuperados nessa data.

Dados até dia 03-12-2021 23:59:59

## MATRIZ DE RISCO

Realização da análise: 03/12/2021



### INCIDÊNCIA

Nacional: **374,0** casos de infeção por SARS-CoV-2/ COVID-19 por 100 000 hab.

Continente: **376,5** casos de infeção por SARS-CoV-2/ COVID-19 por 100 000 hab.

### R(t)

Nacional: **1,13**

Continente: **1,14**