

## SITUAÇÃO EPIDEMIOLÓGICA EM PORTUGAL

TOTAL DE CASOS E VARIAÇÃO

TOTAL DE CASOS, DE ÓBITOS E VARIAÇÃO POR REGIÃO

**61 363** | +2 530

ATIVOS

**1 086 887** | +1 233

RECUPERADOS

**18 537** | +23

ÓBITOS

**76 079** | +1 324

CONTACTOS EM VIGILÂNCIA

**1 166 787** | +3 786

CONFIRMADOS

Açores

**10 247** | +40

49 | -

Madeira

**15 160** | +100

107 | +2

**437 736** | +1 068

5 665 | +5

**164 347** | +941

3 273 | +7

**446 459** | +1 244

7 851 | +3

**42 959** | +128

1 066 | +1

**49 879** | +265

526 | +5

Legenda



CASOS CONFIRMADOS



ÓBITOS

## DISTRIBUIÇÃO DOS CASOS EM INTERNAMENTO

**911** | +32

INTERNAMENTO

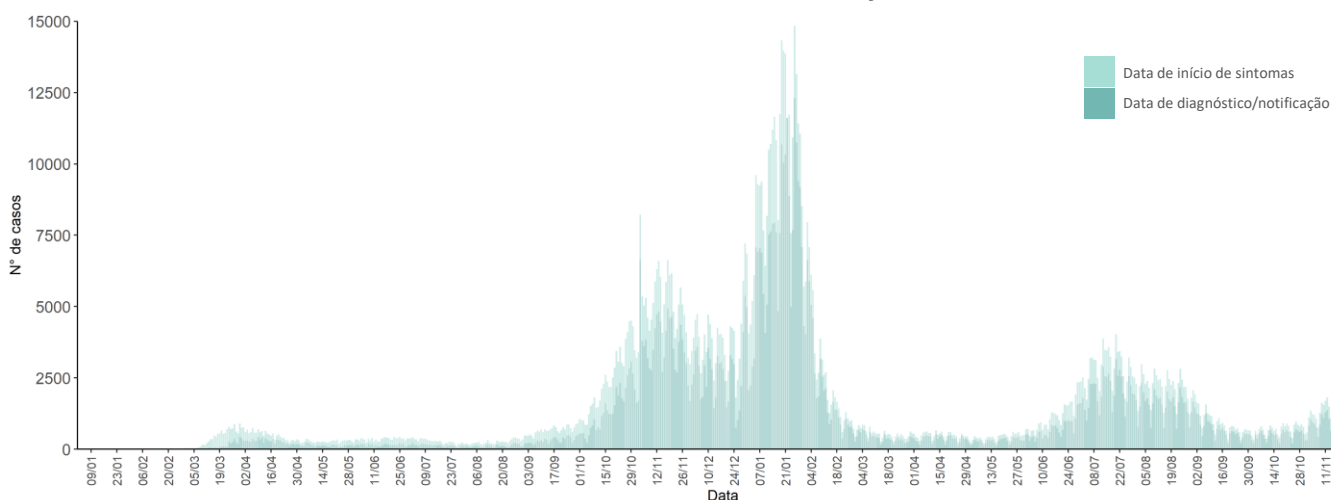
**134** | +4

INTERNAMENTO  
EM UCI

Dados até dia 04-12-2021 23:59:59

## NÚMERO DE CASOS CONFIRMADOS

POR DATA DE INÍCIO DE SINTOMAS OU DIAGNÓSTICO/NOTIFICAÇÃO



## CARACTERIZAÇÃO DEMOGRÁFICA DOS CASOS CONFIRMADOS

TOTAL DE CASOS

542 810

HOMENS

623 168

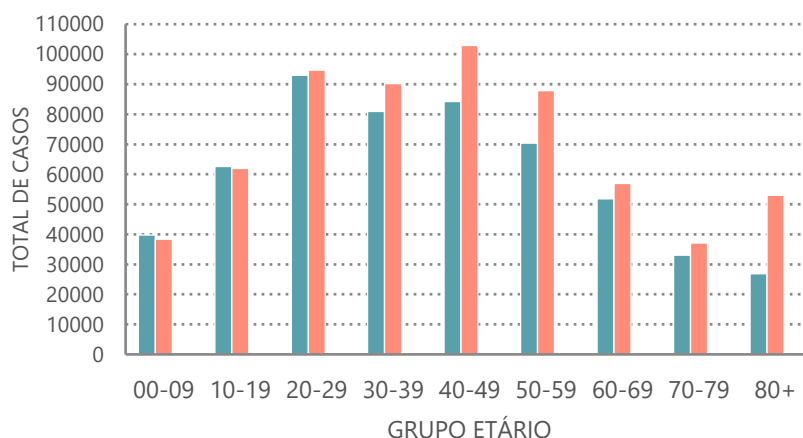
MULHERES

809

DESCONHECIDO\*

\*Nota

Os casos de sexo desconhecido encontram-se sob investigação, uma vez que estes dados não são fornecidos de forma automática.



## CARACTERIZAÇÃO DOS ÓBITOS POR COVID-19

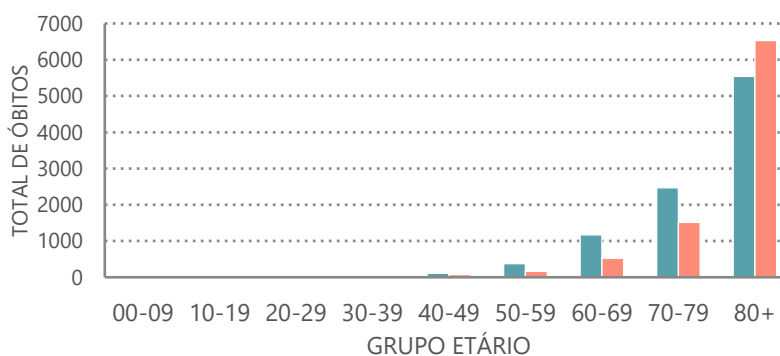
TOTAL DE ÓBITOS

9 712

HOMENS

8 825

MULHERES



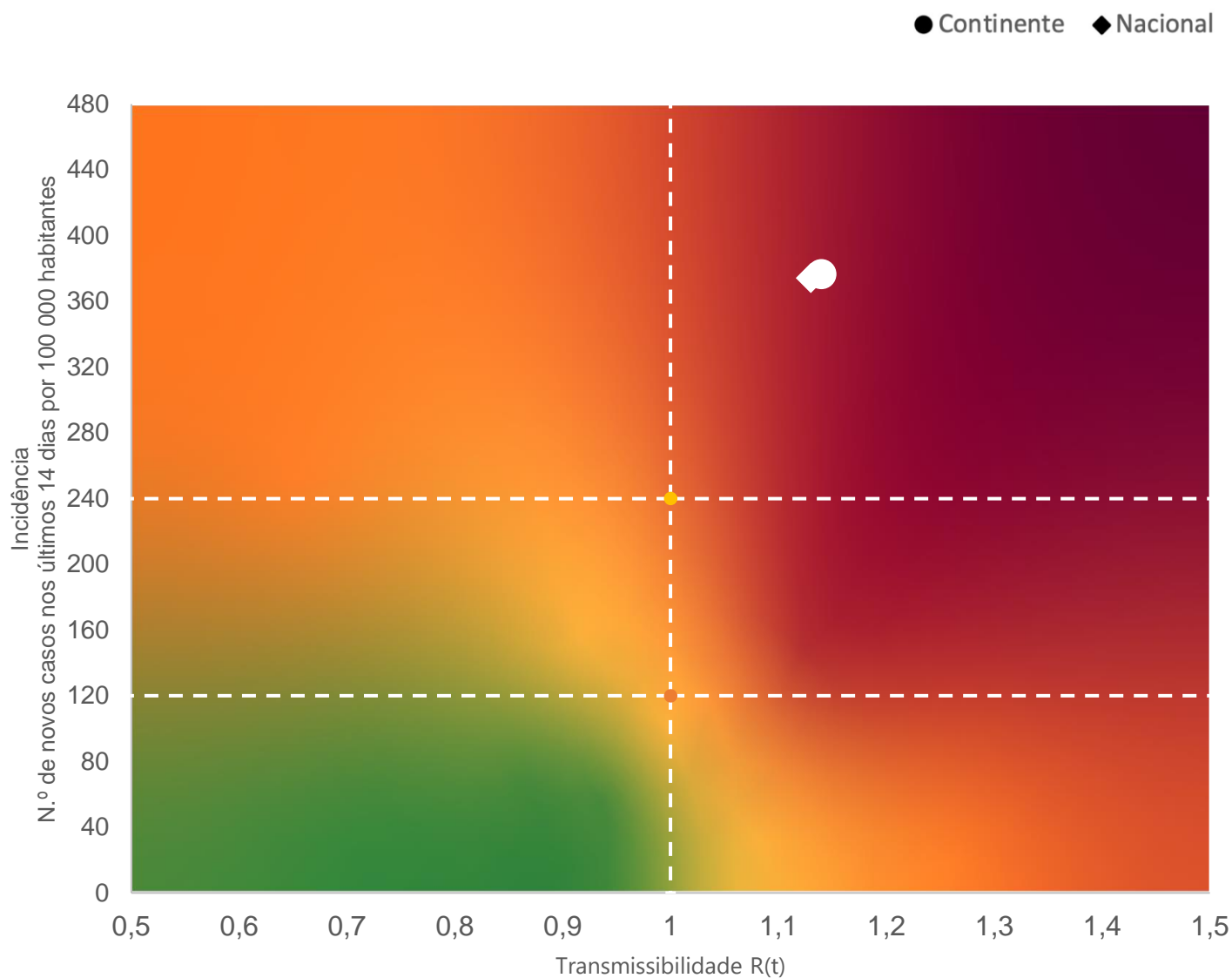
### Nota metodológica

A 16 de novembro de 2020 houve uma atualização do sistema tecnológico de análise de dados provenientes do SINAVE. Foi atualizado o número cumulativo de casos confirmados e recuperados nessa data.

Dados até dia 04-12-2021 23:59:59

## MATRIZ DE RISCO

Realização da análise: 03/12/2021



### INCIDÊNCIA

Nacional: **374,0** casos de infeção por SARS-CoV-2/ COVID-19 por 100 000 hab.

Continente: **376,5** casos de infeção por SARS-CoV-2/ COVID-19 por 100 000 hab.

### R(t)

Nacional: **1,13**

Continente: **1,14**