

# COVID-19 | RELATÓRIO DE SITUAÇÃO | 27-01-2022

## SITUAÇÃO EPIDEMIOLÓGICA EM PORTUGAL

TOTAL DE CASOS E VARIAÇÃO

TOTAL DE CASOS, DE ÓBITOS E VARIAÇÃO POR REGIÃO

**558 129** | +42 167

ATIVOS

**1 865 651** | +23 498

RECUPERADOS

**19 744** | +41

ÓBITOS

**573 235** | +26 878

CONTACTOS EM VIGILÂNCIA

**2 443 524** | +65 706

CONFIRMADOS

Açores

**28 113** | +1 552

56 | -

Madeira

**60 624** | +944

154 | -

**932 779** | +27 594

6 004 | +15

**336 655** | +11 430

3 469 | +4

**910 810** | +18 590

8 323 | +17

**81 018** | +2 713

1 116 | +3

**93 525** | +2 883

622 | +2

Legenda



CASOS CONFIRMADOS



ÓBITOS

## DISTRIBUIÇÃO DOS CASOS EM INTERNAMENTO

**2 249** | -64

INTERNAMENTO

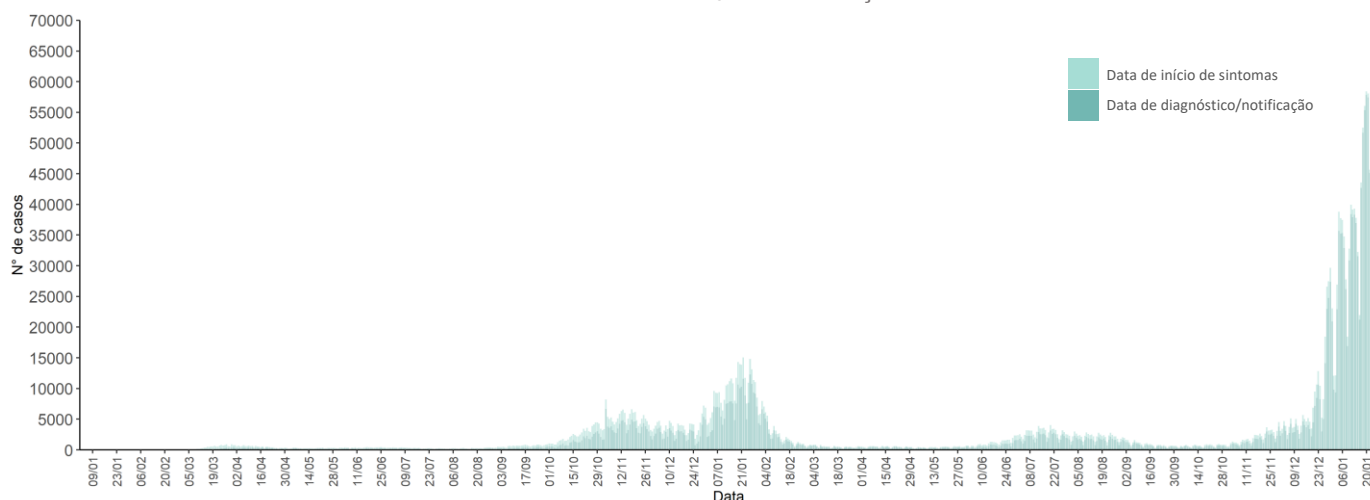
**147** | -7

INTERNAMENTO  
EM UCI

Dados até dia 26-01-2022 23:59:59

## NÚMERO DE CASOS CONFIRMADOS

POR DATA DE INÍCIO DE SINTOMAS OU DIAGNÓSTICO/NOTIFICAÇÃO



## CARACTERIZAÇÃO DEMOGRÁFICA DOS CASOS CONFIRMADOS

TOTAL DE CASOS

**1 145 045**

HOMENS

**1 296 120**

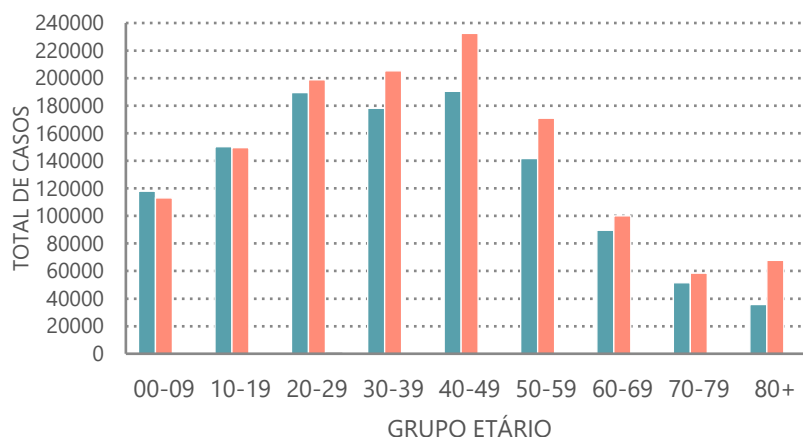
MULHERES

**2 359**

DESCONHECIDO\*

**\*Nota**

Os casos de sexo desconhecido encontram-se sob investigação, uma vez que estes dados não são fornecidos de forma automática.



## CARACTERIZAÇÃO DOS ÓBITOS POR COVID-19

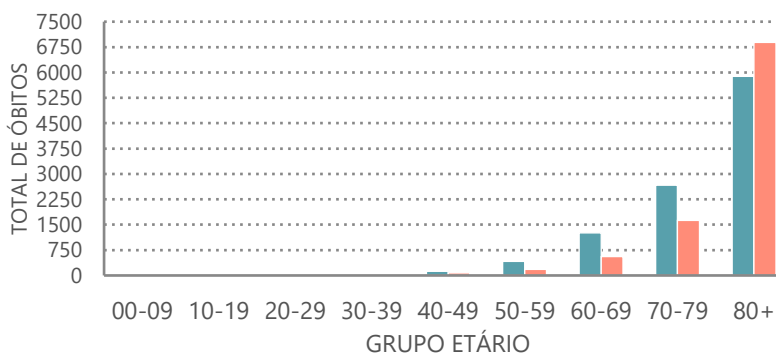
TOTAL DE ÓBITOS

**10 383**

HOMENS

**9 361**

MULHERES



### Nota metodológica

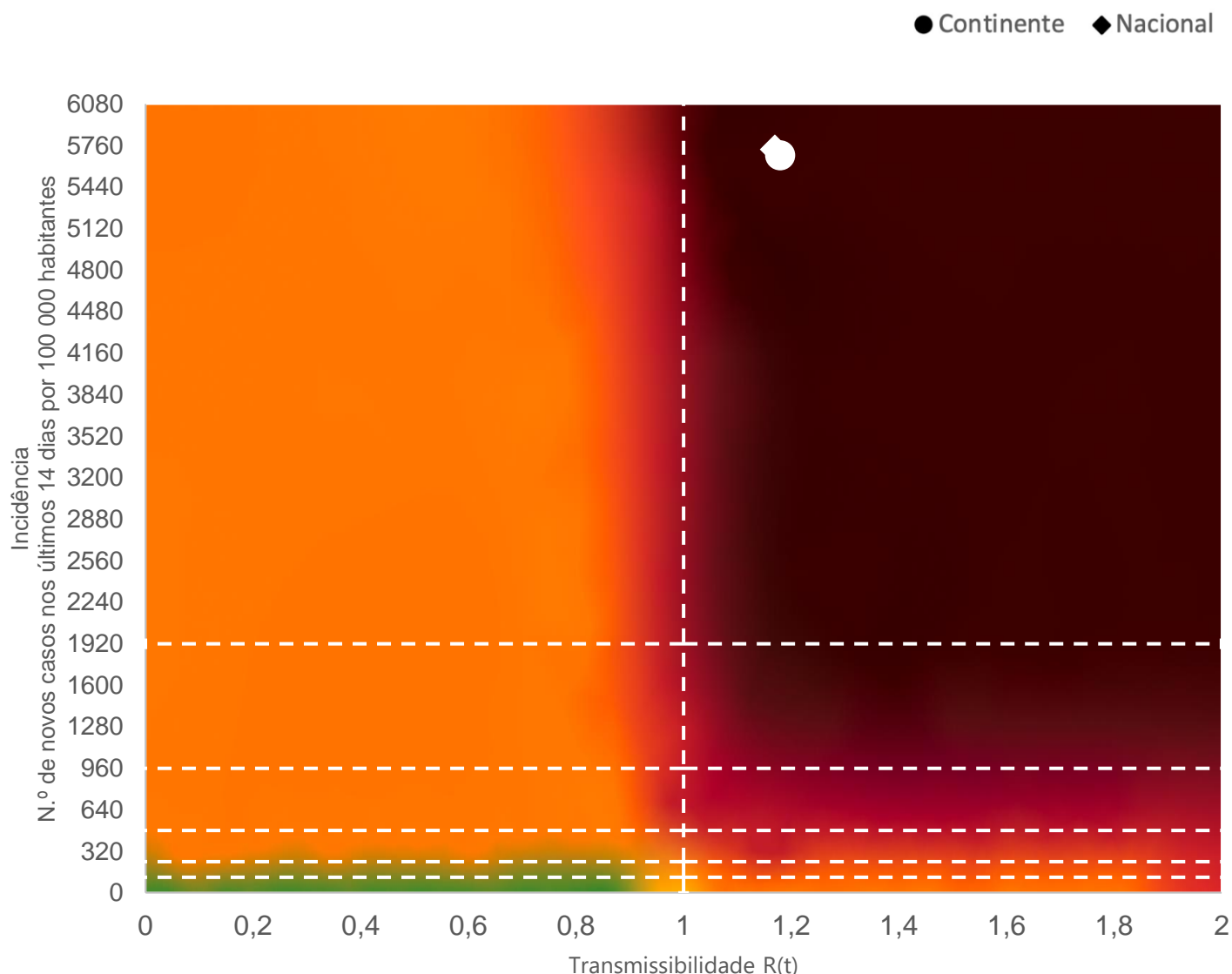
A 16 de novembro de 2020 houve uma atualização do sistema tecnológico de análise de dados provenientes do SINAVE. Foi atualizado o número cumulativo de casos confirmados e recuperados nessa data.

Dados até dia 26-01-2022 23:59:59

# COVID-19 | RELATÓRIO DE SITUAÇÃO | 27-01-2022

## MATRIZ DE RISCO

Realização da análise: 26/01/2022



### INCIDÊNCIA

Nacional: **5728,4** casos de infeção por SARS-CoV-2/ COVID-19 por 100 000 hab.

Continente: **5683,5** casos de infeção por SARS-CoV-2/ COVID-19 por 100 000 hab.

### R(t)

Nacional: **1,17**

Continente: **1,18**

Fonte: INSA/ DGS | Nota metodológica: [aqui](#)