

SITUAÇÃO EPIDEMIOLÓGICA EM PORTUGAL

TOTAL DE CASOS E VARIAÇÃO

TOTAL DE CASOS, DE ÓBITOS E VARIAÇÃO POR REGIÃO

452 758 | + 6 457

ATIVOS

2 784 612 | +612

RECUPERADOS

21 039 | + 38

ÓBITOS

159 499 | -266 973

CONTACTOS EM VIGILÂNCIA

3 258 409 | + 7 107

CONFIRMADOS

Açores

57 213 | +408

90 | +2

Madeira

78 018 | +338

187 | +2

1 228 390 | +1 535

6 435 | +9

490 300 | +1 478

3 734 | +10

1 153 825 | +2 531

8 727 | +9

117 011 | +393

1 177 | +4

133 652 | +424

689 | +2

Legenda

CASOS CONFIRMADOS

ÓBITOS

DISTRIBUIÇÃO DOS CASOS EM INTERNAMENTO

1 396 | +18

INTERNAMENTO

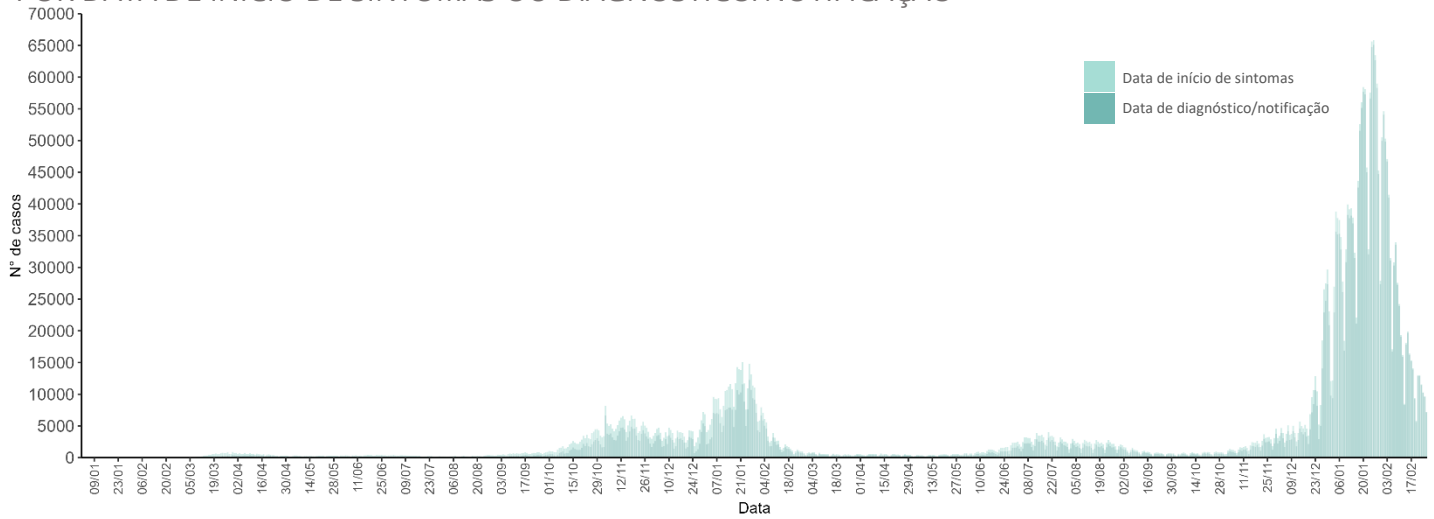
102 | +1

INTERNAMENTO
EM UCI

Dados até dia 26-02-2022 23:59:59

NÚMERO DE CASOS CONFIRMADOS

POR DATA DE INÍCIO DE SINTOMAS OU DIAGNÓSTICO/NOTIFICAÇÃO



CARACTERIZAÇÃO DEMOGRÁFICA DOS CASOS CONFIRMADOS

TOTAL DE CASOS

1 516 670

HOMENS

1 738 841

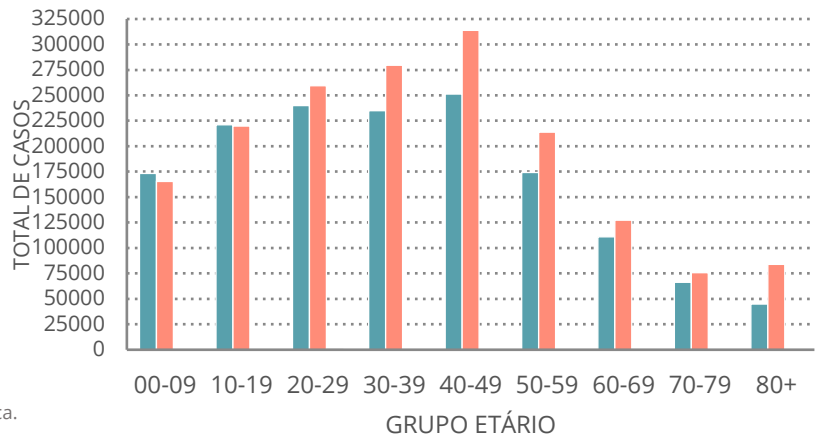
MULHERES

2 898

DESCONHECIDO*

*Nota

Os casos de sexo desconhecido encontram-se sob investigação, uma vez que estes dados não são fornecidos de forma automática.



CARACTERIZAÇÃO DOS ÓBITOS POR COVID-19

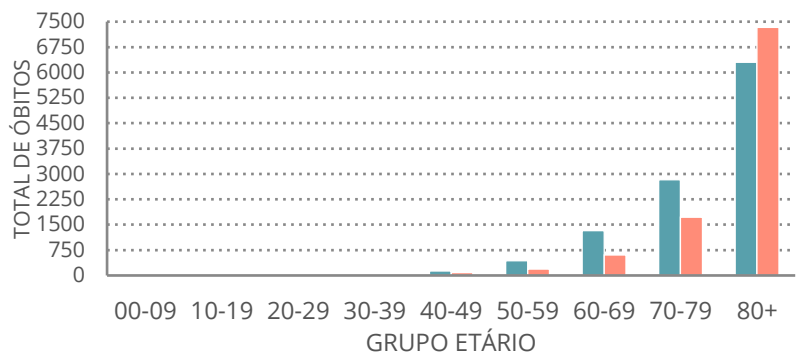
TOTAL DE ÓBITOS

11 068

HOMENS

9 971

MULHERES



Nota metodológica

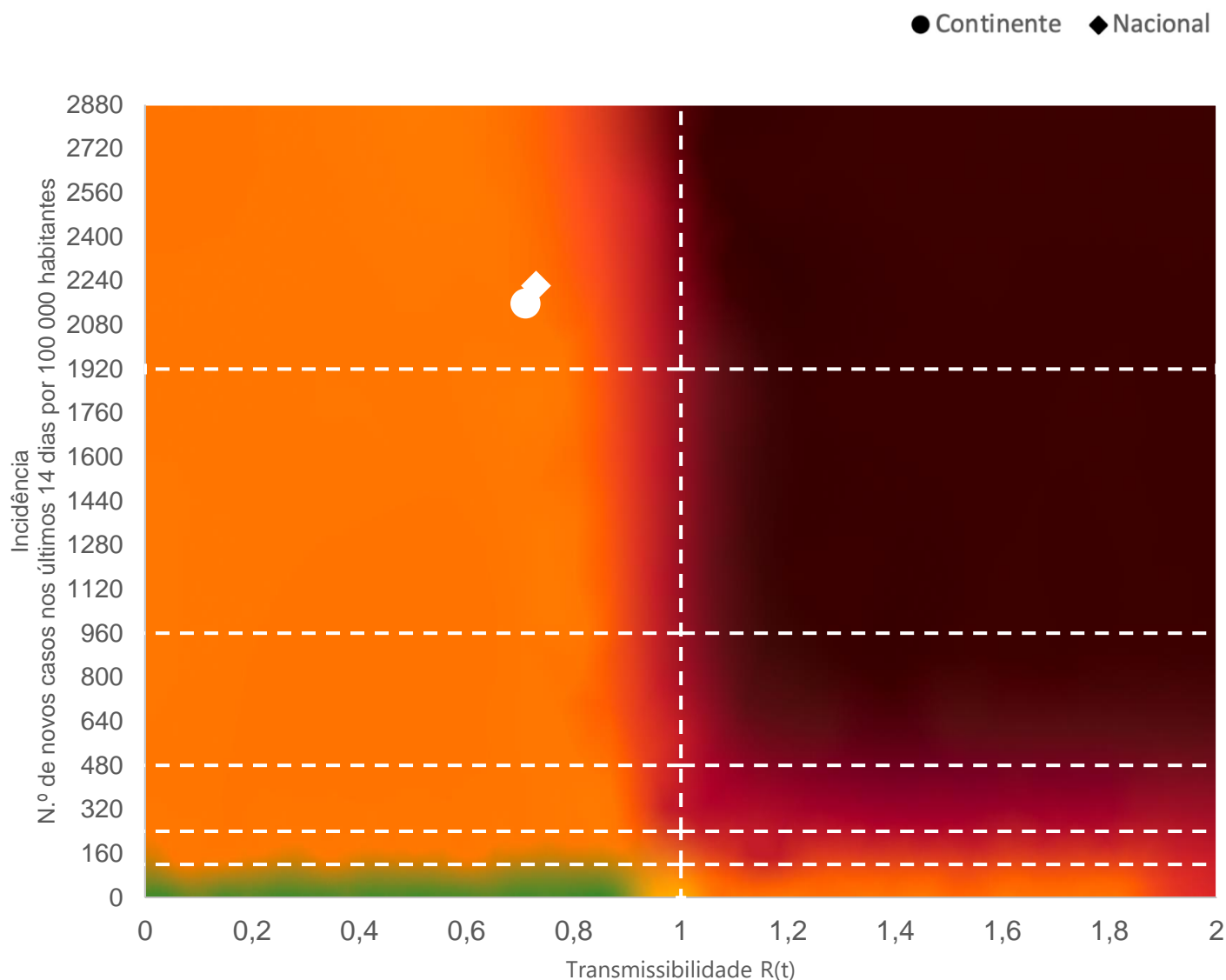
A 16 de novembro de 2020 houve uma atualização do sistema tecnológico de análise de dados provenientes do SINAVE. Foi atualizado o número cumulativo de casos confirmados e recuperados nessa data.

Dados até dia 26-02-2022 23:59:59

COVID-19 | RELATÓRIO DE SITUAÇÃO | 27-02-2022

MATRIZ DE RISCO

Realização da análise: 25/02/2022



INCIDÊNCIA

Nacional: **2222,5** casos de infeção por SARS-CoV-2/ COVID-19 por 100 000 hab.

Continente: **2157,4** casos de infeção por SARS-CoV-2/ COVID-19 por 100 000 hab.

R(t)

Nacional: **0,73**

Continente: **0,71**

Fonte: INSA/ DGS | Nota metodológica: [aqui](#)