

# COVID-19 | RELATÓRIO DE SITUAÇÃO | 01-02-2022

## SITUAÇÃO EPIDEMIOLÓGICA EM PORTUGAL

TOTAL DE CASOS E VARIAÇÃO

**592 365** | + 6 215

ATIVOS

**2 078 357** | + 44 610

RECUPERADOS

**19 968** | + 63

ÓBITOS

**639 307** | + 6 130

CONTACTOS EM VIGILÂNCIA

**2 690 690** | + 50 888

CONFIRMADOS

TOTAL DE CASOS, DE ÓBITOS E VARIAÇÃO POR REGIÃO

Açores

**34 625** | +1 542

60 | +3

**1 038 808** | +19 872

6 075 | +17

Madeira

**64 966** | +981

160 | +4

**378 977** | +10 625

3 511 | +16

**980 939** | +14 243

8 398 | +19

**89 232** | +1 887

1 127 | -

**103 143** | +1 738

637 | +4

Legenda

CASOS CONFIRMADOS

ÓBITOS

## DISTRIBUIÇÃO DOS CASOS EM INTERNAMENTO

**2 437** | -32

INTERNAMENTO

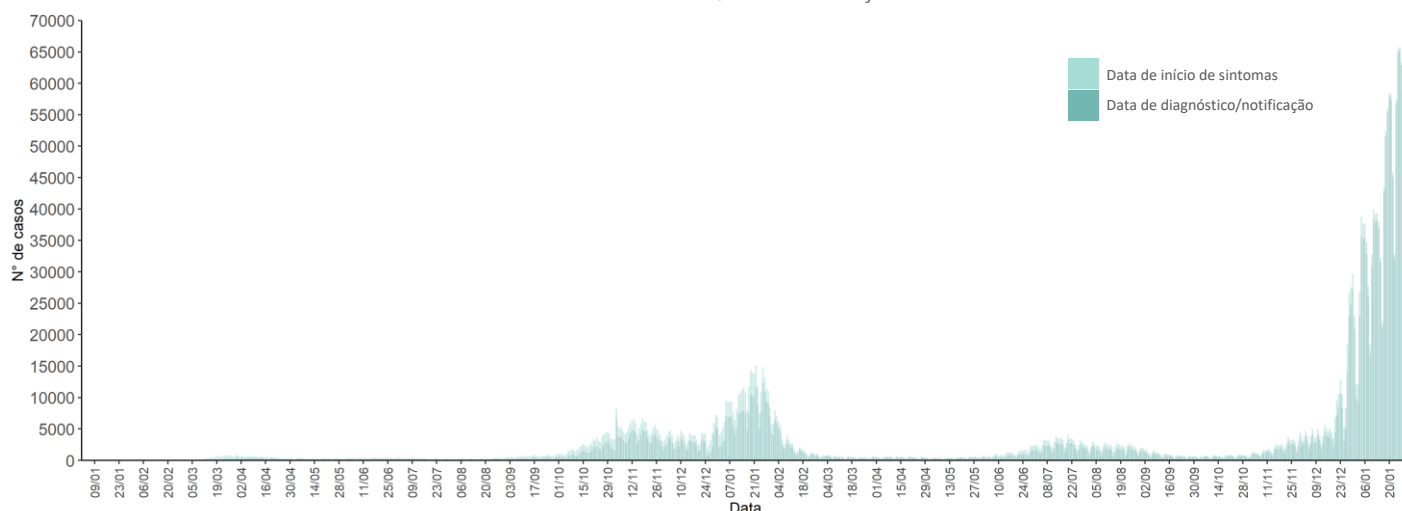
**155** | -5

INTERNAMENTO  
EM UCI

Dados até dia 31-01-2022 23:59:59

## NÚMERO DE CASOS CONFIRMADOS

POR DATA DE INÍCIO DE SINTOMAS OU DIAGNÓSTICO/NOTIFICAÇÃO



## CARACTERIZAÇÃO DEMOGRÁFICA DOS CASOS CONFIRMADOS

TOTAL DE CASOS

**1 259 811**

**HOMENS**

**1 428 397**

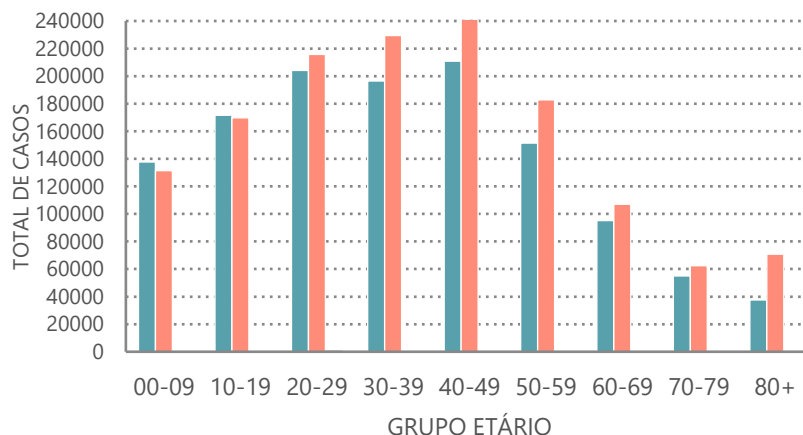
**MULHERES**

**2 482**

**DESCONHECIDO\***

**\*Nota**

Os casos de sexo desconhecido encontram-se sob investigação, uma vez que estes dados não são fornecidos de forma automática.



## CARACTERIZAÇÃO DOS ÓBITOS POR COVID-19

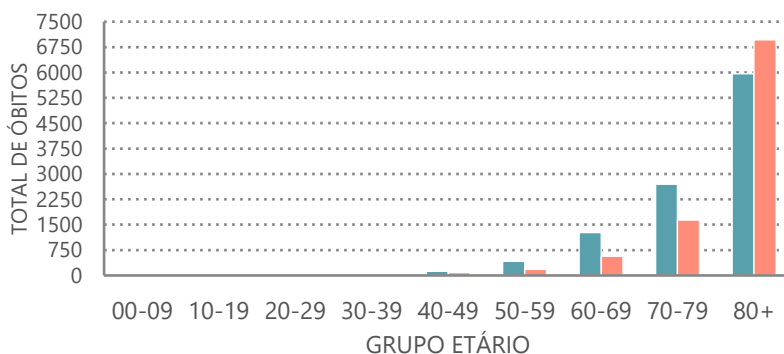
TOTAL DE ÓBITOS

**10 505**

**HOMENS**

**9 463**

**MULHERES**



### Nota metodológica

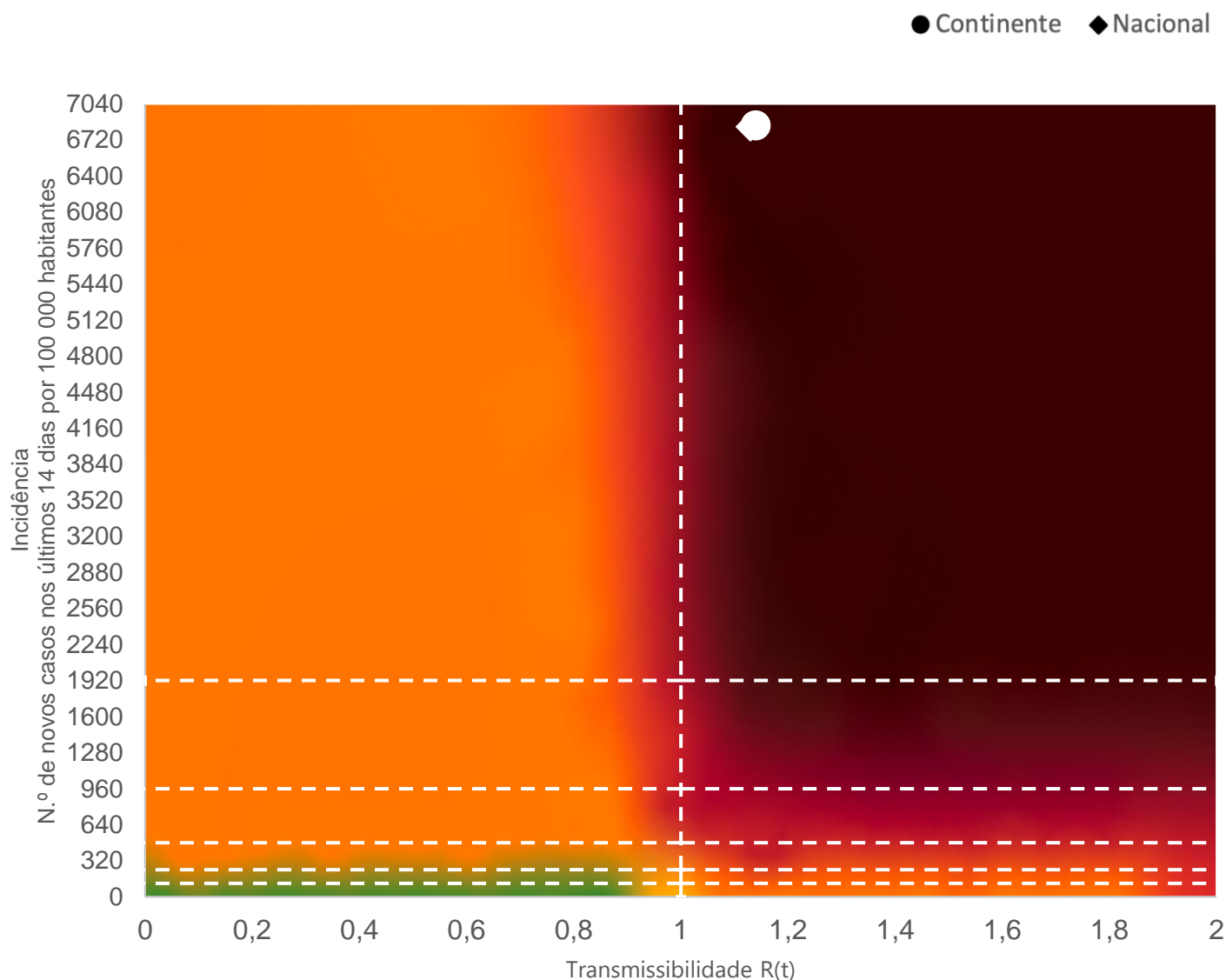
A 16 de novembro de 2020 houve uma atualização do sistema tecnológico de análise de dados provenientes do SINAVE. Foi atualizado o número cumulativo de casos confirmados e recuperados nessa data.

Dados até dia 31-01-2022 23:59:59

# COVID-19 | RELATÓRIO DE SITUAÇÃO | 01-02-2022

## MATRIZ DE RISCO

Realização da análise: 31/01/2022



### INCIDÊNCIA

Nacional: **6836,6** casos de infeção por SARS-CoV-2/ COVID-19 por 100 000 hab.

Continte: **6848,7** casos de infeção por SARS-CoV-2/ COVID-19 por 100 000 hab.

### R(t)

Nacional: **1,13**

Continte: **1,14**

Fonte: INSA/ DGS | Nota metodológica: [aqui](#)