

# COVID-19 | RELATÓRIO DE SITUAÇÃO | 03-02-2022

## SITUAÇÃO EPIDEMIOLÓGICA EM PORTUGAL

TOTAL DE CASOS E VARIAÇÃO

**642 113** | + 29 100

ATIVOS

**2 133 640** | + 21 294

RECUPERADOS

**20 077** | + 53

ÓBITOS

**653 062** | + 7 365

CONTACTOS EM VIGILÂNCIA

**2 795 830** | + 50 447

CONFIRMADOS

TOTAL DE CASOS, DE ÓBITOS E VARIAÇÃO POR REGIÃO

Açores

**37 465** | +1 511

64 | +2

Madeira

**66 037** | +534

167 | +3

**1 081 148** | +20 279

6 105 | +18

**399 195** | +9 455

3 531 | +8

**1 010 845** | +14 293

8 440 | +18

**93 361** | +2 272

1 129 | +1

**107 779** | +2 103

641 | +3

Legenda



CASOS CONFIRMADOS



ÓBITOS

## DISTRIBUIÇÃO DOS CASOS EM INTERNAMENTO

**2 440** | -2

INTERNAMENTO

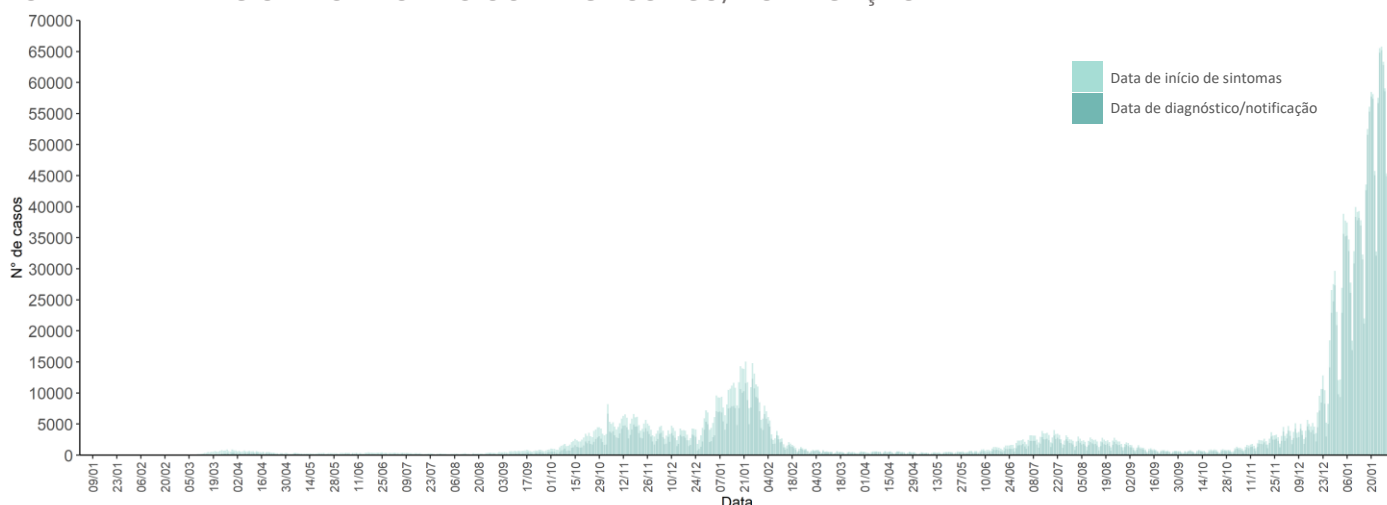
**155** | +6

INTERNAMENTO  
EM UCI

Dados até dia 02-02-2022 23:59:59

## NÚMERO DE CASOS CONFIRMADOS

POR DATA DE INÍCIO DE SINTOMAS OU DIAGNÓSTICO/NOTIFICAÇÃO



## CARACTERIZAÇÃO DEMOGRÁFICA DOS CASOS CONFIRMADOS

TOTAL DE CASOS

**1 308 013**

HOMENS

**1 485 265**

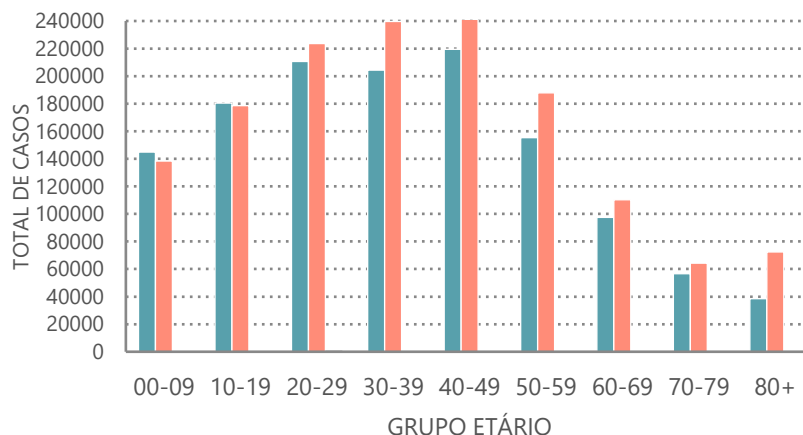
MULHERES

**2 552**

DESCONHECIDO\*

**\*Nota**

Os casos de sexo desconhecido encontram-se sob investigação, uma vez que estes dados não são fornecidos de forma automática.



## CARACTERIZAÇÃO DOS ÓBITOS POR COVID-19

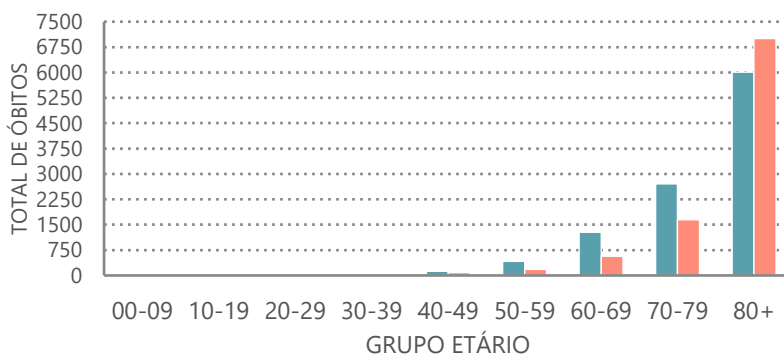
TOTAL DE ÓBITOS

**10 568**

HOMENS

**9 509**

MULHERES



### Nota metodológica

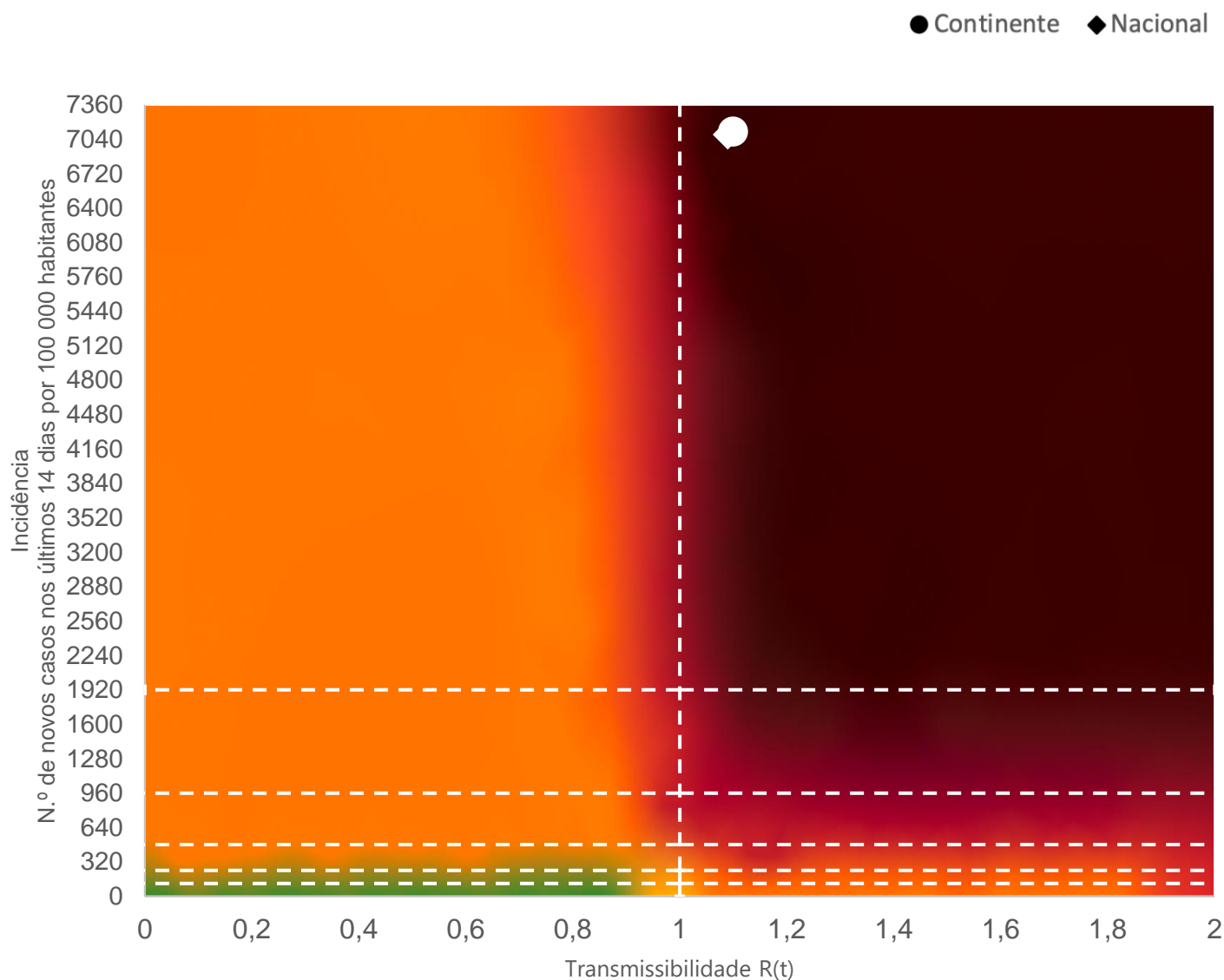
A 16 de novembro de 2020 houve uma atualização do sistema tecnológico de análise de dados provenientes do SINAVE. Foi atualizado o número cumulativo de casos confirmados e recuperados nessa data.

Dados até dia 02-02-2022 23:59:59

# COVID-19 | RELATÓRIO DE SITUAÇÃO | 03-02-2022

## MATRIZ DE RISCO

Realização da análise: 02/02/2022



### INCIDÊNCIA

Nacional: **7081,7** casos de infeção por SARS-CoV-2/ COVID-19 por 100 000 hab.

Continente: **7111,8** casos de infeção por SARS-CoV-2/ COVID-19 por 100 000 hab.

### R(t)

Nacional: **1,09**

Continente: **1,10**

Fonte: INSA/ DGS | Nota metodológica: [aqui](#)